


Trois étapes simples sont essentielles pour se préparer aux risques majeurs


## 1. Connaitre le risque




- Connaitre les risques majeurs dans vos régions peut vous aider à mieux vous préparer pour y faire face.
- Il est de votre devoir de connaître le comportement à adopter avant, pendant, et après les risques majeurs qui peuvent avoir lieu dans votre région.
- Pour limiter l'impact que les catastrophes peuvent avoir sur vous et sur votre famille, ayez connaissance des risques dans votre milieu

## 2. Faire un plan et le mettre en pratique

- Vous ne serez bien préparé que lorsque vous aurez un plan
- Faites un plan pour votre famille: déterminer les routes d'évacuations en cas d'urgence, désigner un lieu de rassemblement
- S'assurer de tenir compte des personnes vivant avec handicap et des personnes avec des besoins spéciaux dans votre plan.
- Établissez un plan de communication pour tous les membres de votre famille
- Désigner une personne contact en cas d'urgence et s'assurer que vos enfants connaissent comment entrer en contact avec lui
- Souscrivez à une assurance
- Mettez en pratique votre plan et mettez-le à jours au moins une fois l'an
- Parlez aux membres de votre famille comment est-ce que vous pourrez entrer en communication avant, pendant et après une catastrophe.
- Photocopier votre plan
- Garder les copies de votre plan dans des endroits sûrs et mémorables



## 3. Avoir un kit d'urgence



- Rassemblez des fournitures nécessaires dont chaque membre de votre famille aurait besoin pour une durée minimale de 72 heures après le risque
- Ne pas oublier de prendre en compte les besoins uniques des personnes au cas où vous devriez évacuer en urgence